

# NOTICE



## Box Connected chill Application



# SOMMAIRE

## Chapitre I

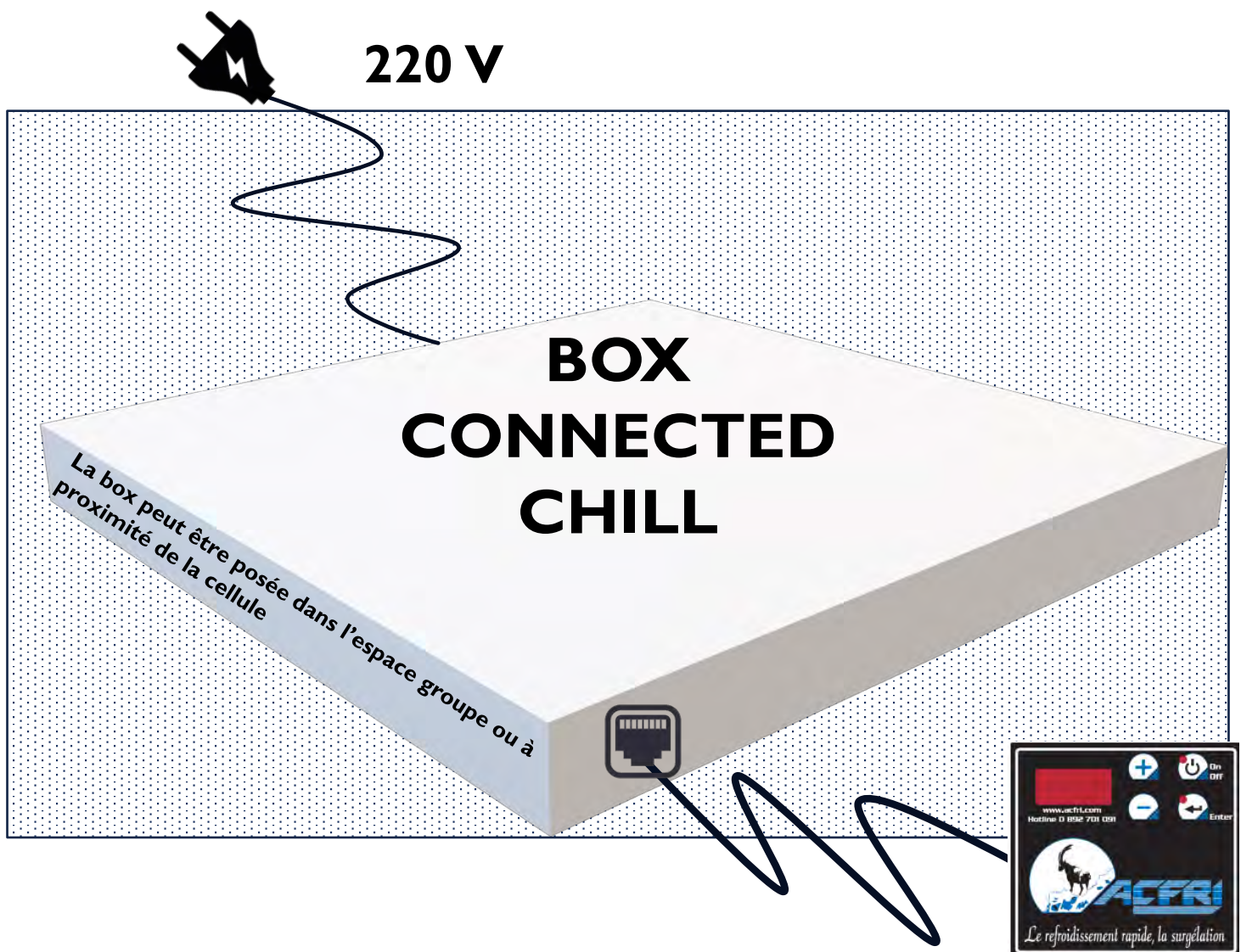
I.	Présentation du pack Connected Chill.....	1
II.	Téléchargement de l'application Connected Chill.....	2
III.	Connexion Bluetooth.....	3
IV.	Ouverture Application.....	4
V.	Connexion Application.....	5

## Chapitre 2

I.	Accueil Menu .....	6/7/8
II.	Démarrage d'un cycle.....	9/10/11
III.	Fin du cycle.....	12
IV.	Journal.....	13
V.	Partage.....	14
VI.	Exportation d'un graphique.....	15/16

# PRÉSENTATION DU PACK CONNECTED CHILL

Présentation du pack CONNECTED CHILL.  
Installation de la box et son raccordement.



Brancher sur le clavier Simply 3  
**RJ45**

# TÉLÉCHARGEMENT DE L'APPLICATION

➔ Recherchez **Acfri Connect** dans votre Store.

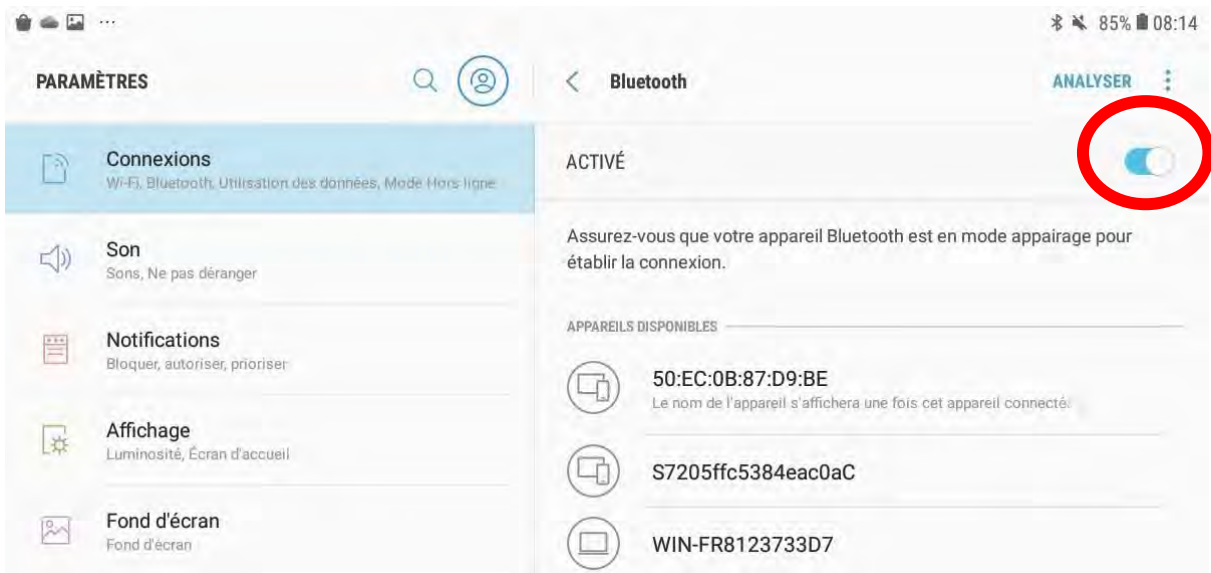
➔ Téléchargez l'application.



ACFRI CONNECT



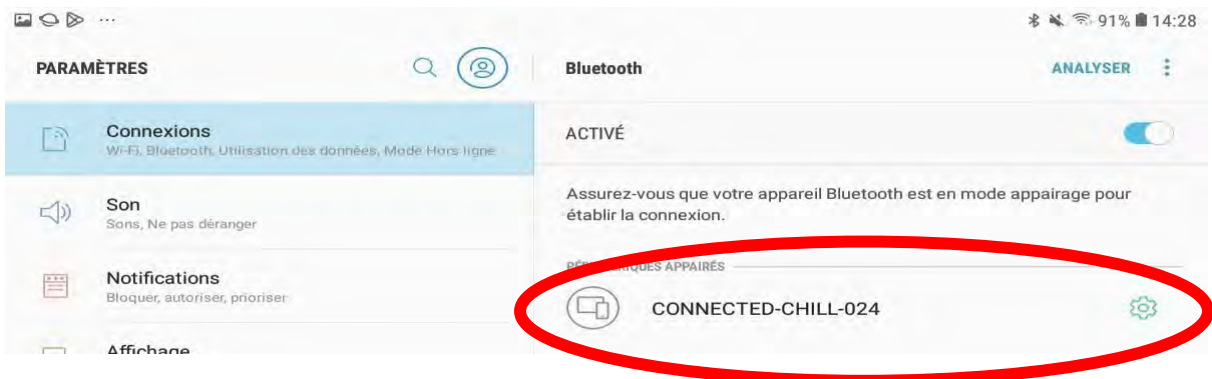
# CONNEXION BLUETOOTH



➔ Allez dans réglages ou paramètres /connexion/Bluetooth,

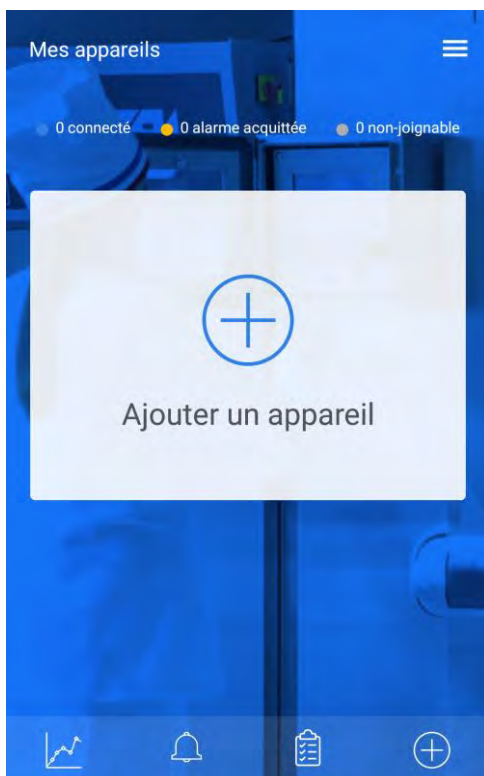
➔ Sélectionnez « Connected Chill. »

➔ Retour à l'Application Acfri Connect.



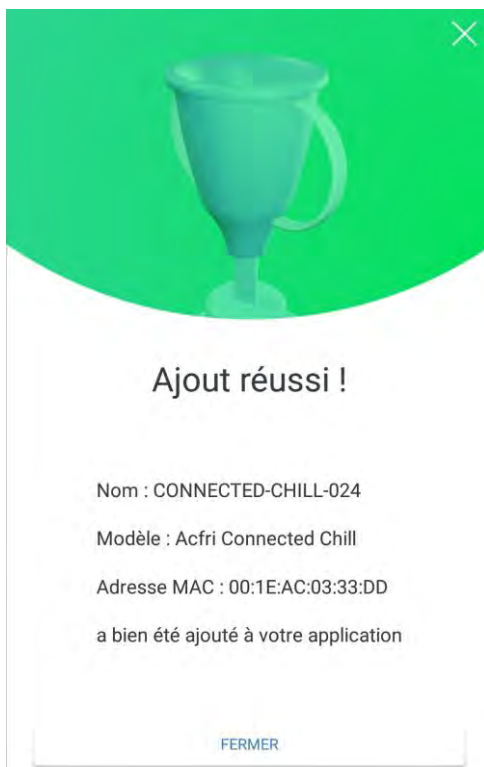


# OUVERTURE APPLICATION



➔ Cliquez sur l'application

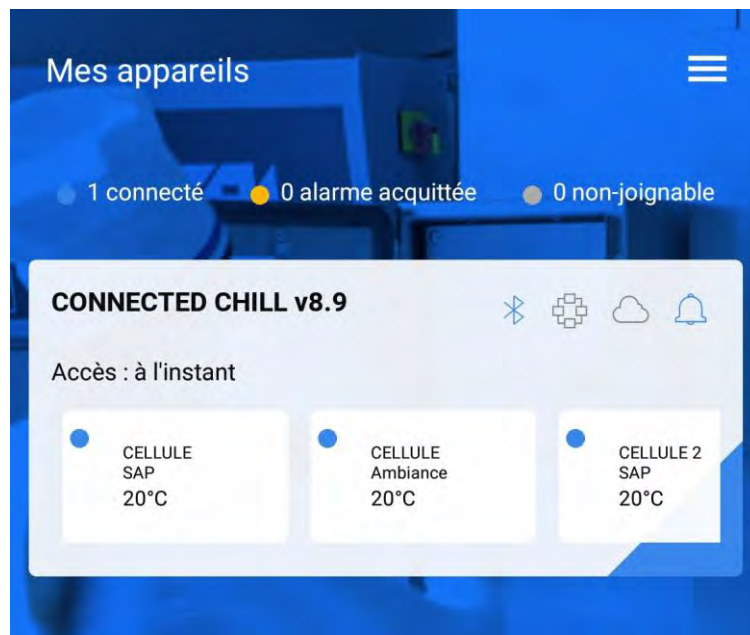
➔ La première mise en service l'application s'ouvre ( visuel ci contre ). Cliquez sur « Ajouter un appareil. »



➔ Confirmez l'ajout.

✓ Ajout réussi, vous êtes connecté à votre cellule.

# CONNEXION APPLICATION



CONNECTED  
CHILL

+



+



Connected chill est connecté.

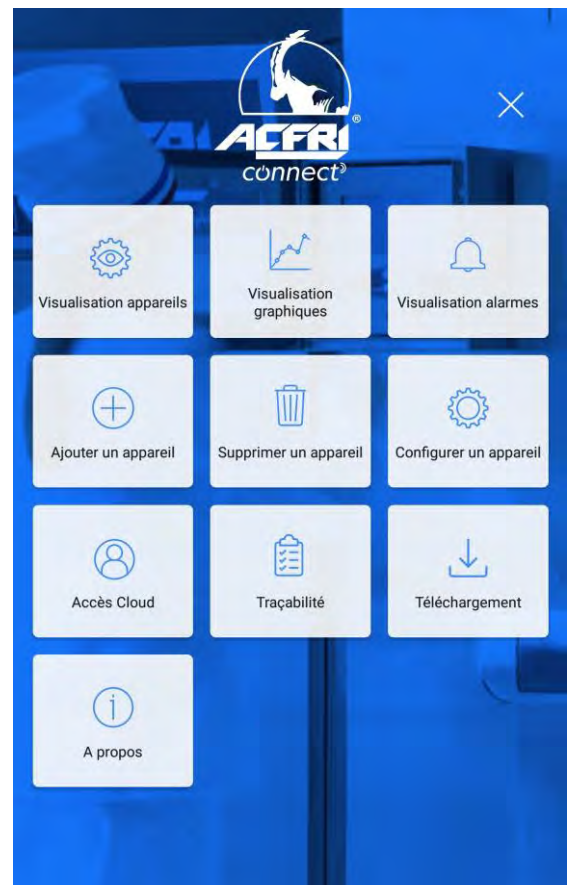
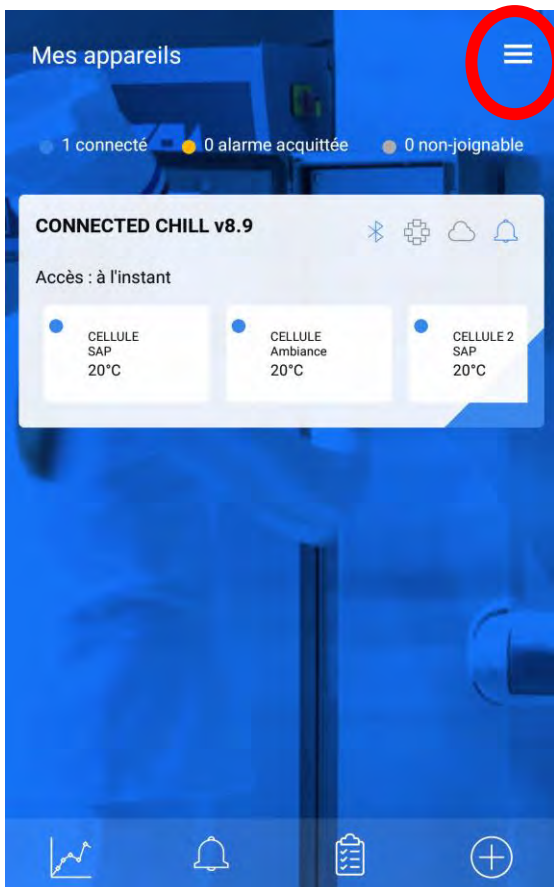


Pilotage de la cellule depuis l'application.

# II PILOTAGE CELLULE DEPUIS L'APPLICATION

Accès aux différents outils de la machine

➔ Cliquez sur l'onglet en haut à droite.





# ACCUEIL MENU



Visualisation appareils



Cela permet de visualiser la ou les cellules connectées ou enregistrées auparavant sur l'application.



Visualisation  
graphiques



Visualisation des cycles en forme de courbe.

# ACCUEIL MENU



Traçabilité



Permet de lancer des cycles ainsi que de suivre la traçabilité.

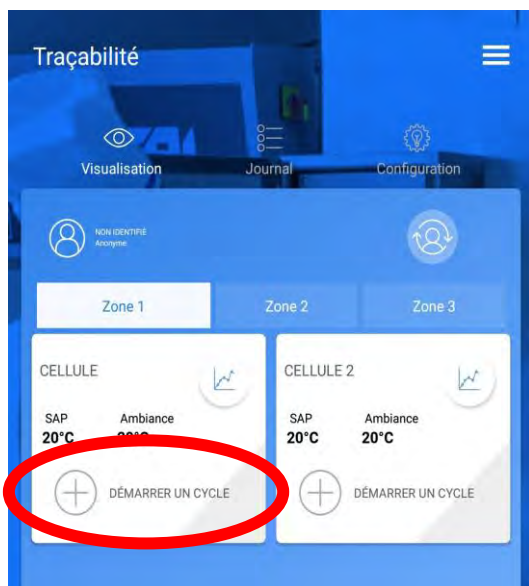


A propos



Accès aux contacts Acfri.  
Liens vers le site Acfri.  
Notices.  
Lien YouTube LinkedIn.

# DÉMARRAGE D'UN CYCLE



Appuyez sur « démarrer un cycle. »

The dialog box is titled 'Démarrer un cycle'. It contains the following fields:


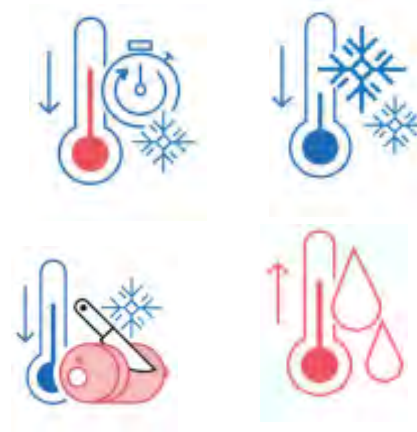
- 'type de cycle' with a dropdown menu showing 'TEMPS'.
- 'Durée' with two input fields: '0 heure' and '0 min'.
- 'Produit' with a dropdown menu showing 'Test'.

At the bottom, there is a blue button labeled 'DÉMARRER'.

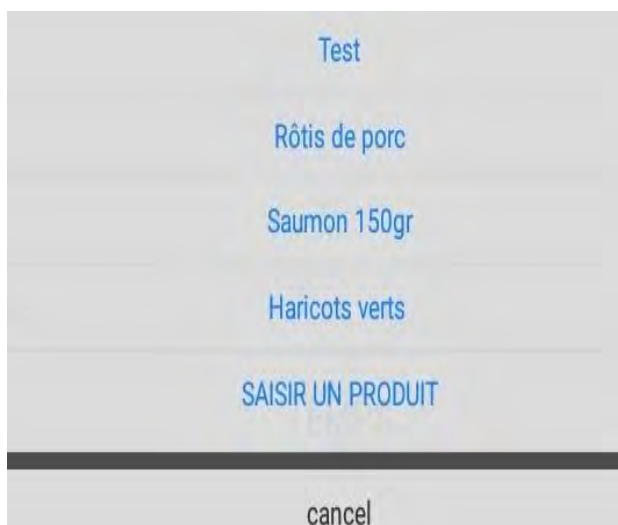
# DÉMARRAGE D'UN CYCLE




Types de cycles.



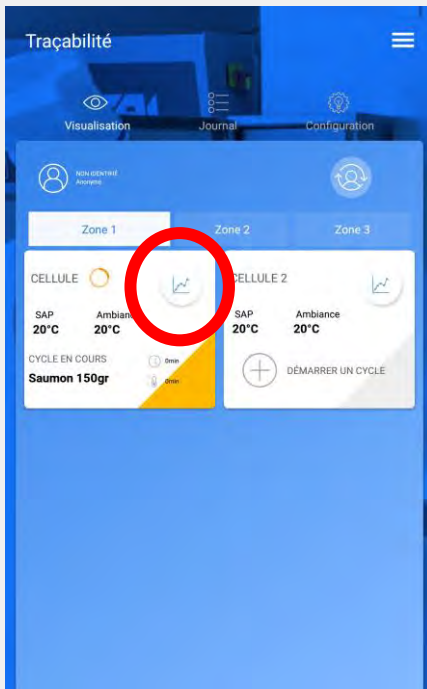
Durée souhaitée pour ce cycle.



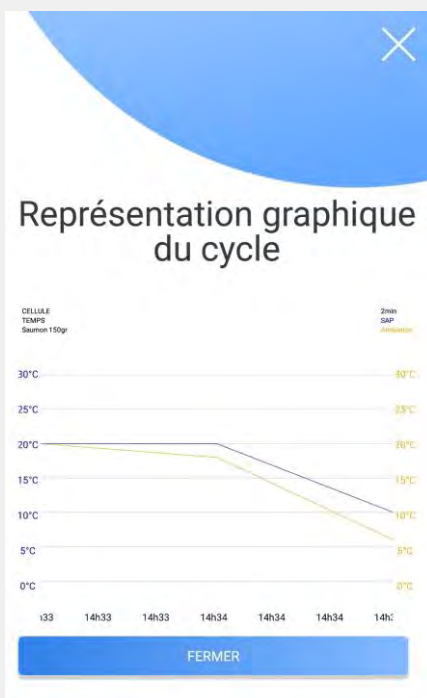
Types de produits.



# DÉMARRAGE D'UN CYCLE



Suivi du cycle représentation graphique.



Représentation des courbes en fonction de leur température.



# FIN DU CYCLE



À la fin du cycle  
l'icône de la cellule  
est en violet.

La cellule se met  
en maintien de  
température.



Indiquer si le cycle est conforme.



Indiquer si le cycle est non conforme.

# JOURNAL



➔ Journal du cycle.

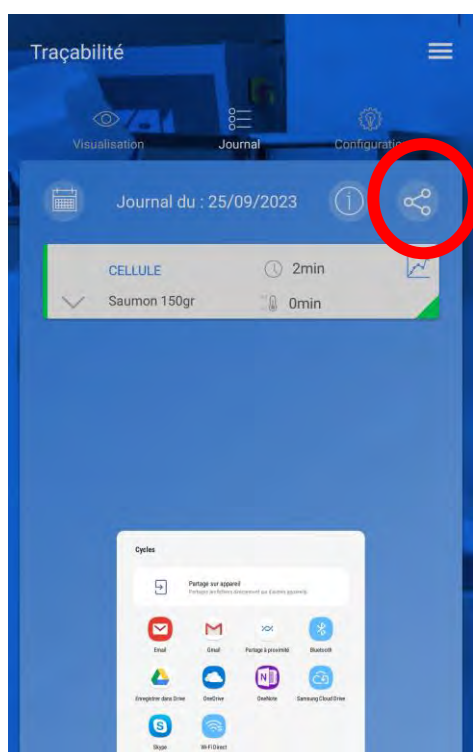


➔ Le cycle est daté, on peut le retrouver en marquant la date de ce dernier.



➔ Le graphique et les courbes sont accessibles.

# PARTAGE



L'onglet « Partage » permet de pouvoir envoyer le journal du cycle par mail ou par tout type de réseau de communication.



# EXPORTATION DU CYCLE



## Représentation graphique du cycle

Appareil : CONNECTED CHILL

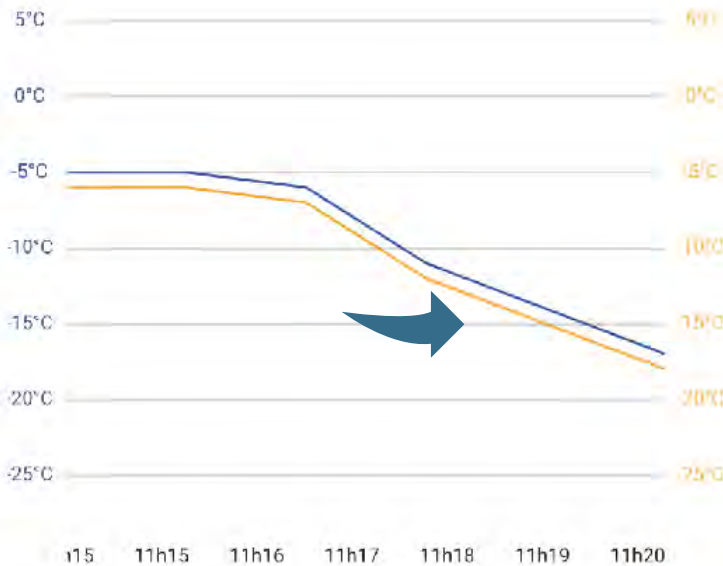
A débuté du 12/09/2023 à 11:15 jusqu'au 12/09/2023 à 11:20

Regroupement : CELLULE  
Type du cycle : SONDE 63-10  
Produit : QUICHE LORRAINE

Durée du cycle : 5min  
Voie 1 : SAP  
Voie 2 : Ambiance

Etat : **NON CONFORME**  
Lancé par : valentin

Seuil 63°C : 11:15  
Seuil 10°C : 11:18  
Durée 63-10 : 3min



Représentation du cycle une fois terminé sous forme de graphique.



Exportation du graphique.

# EXPORTATION DU CYCLE



## Cycles

Appareil : CONNECTED CHILL

12/09/2023

VOIE(S)	NOM DU CYCLE	DATE DE DÉBUT	DATE DE FIN	DURÉE DU CYCLE	ÉTAT	SEUIL 6°C	SEUIL 10°C	DURÉE 63-10
22 LARZEE S&P	TRIMET - PAILLON 2	11/03/2023 08:00:00	11/03/2023 08:00:00	0m 0s	COMPLÉTÉ	-11.00	-11.00	0m 0s
12 LARZEE S&P	TRIMET BA 10 - QUARTIER L'ARNAIS	11/03/2023 08:00:00	11/03/2023 08:00:00	0m 0s	NON CLASSE	-11.00	-11.00	0m 0s



Exportation du cycle  
sous forme de  
journal.

